



# ARROZ

## ESPAÑA

Datos de producción

Octubre 2015



estimacion produccion de arroz cascara Campaña 2015/2016										
CC.AA	Superficie	PRODUCCIÓN t.			rto.	Porcentaje en CCAA		porcentaje respecto del total		
	has.	total	indica	japonicay semi	TOTAL	% Indica	% Jaónica	total	indica	japonica
ANDALUCÍA	39.932	393.780	304.780	89.000	9,86	77,40%	22,60%	43,71%	68,68%	19,47%
ARAGÓN	5.862	33.707		33.707	5,75	0,00%	100,00%	3,74%	0,00%	7,37%
CATALUÑA	20.716	155.370	12.274	143.096	7,50	7,90%	92,10%	17,25%	2,77%	31,30%
EXTREMADURA	24.518	182.223	123.923	58.300	7,43	68,01%	31,99%	20,23%	27,93%	12,75%
MURCIA y albacete	529	2.800		2.800	5,30	0,00%	100,00%	0,31%	0,00%	0,61%
NAVARRA	2.281	12.546		12.546	5,50	0,00%	100,00%	1,39%	0,00%	2,74%
VALENCIA	15.056	120.448	2.770	117.678	8,10	2,30%	97,70%	13,37%	0,62%	25,74%
total	<b>108.894</b>	<b>900.873</b>	<b>443.748</b>	<b>457.125</b>	8,27	49,26%	50,74%	<b>49,26%</b>	Indica	

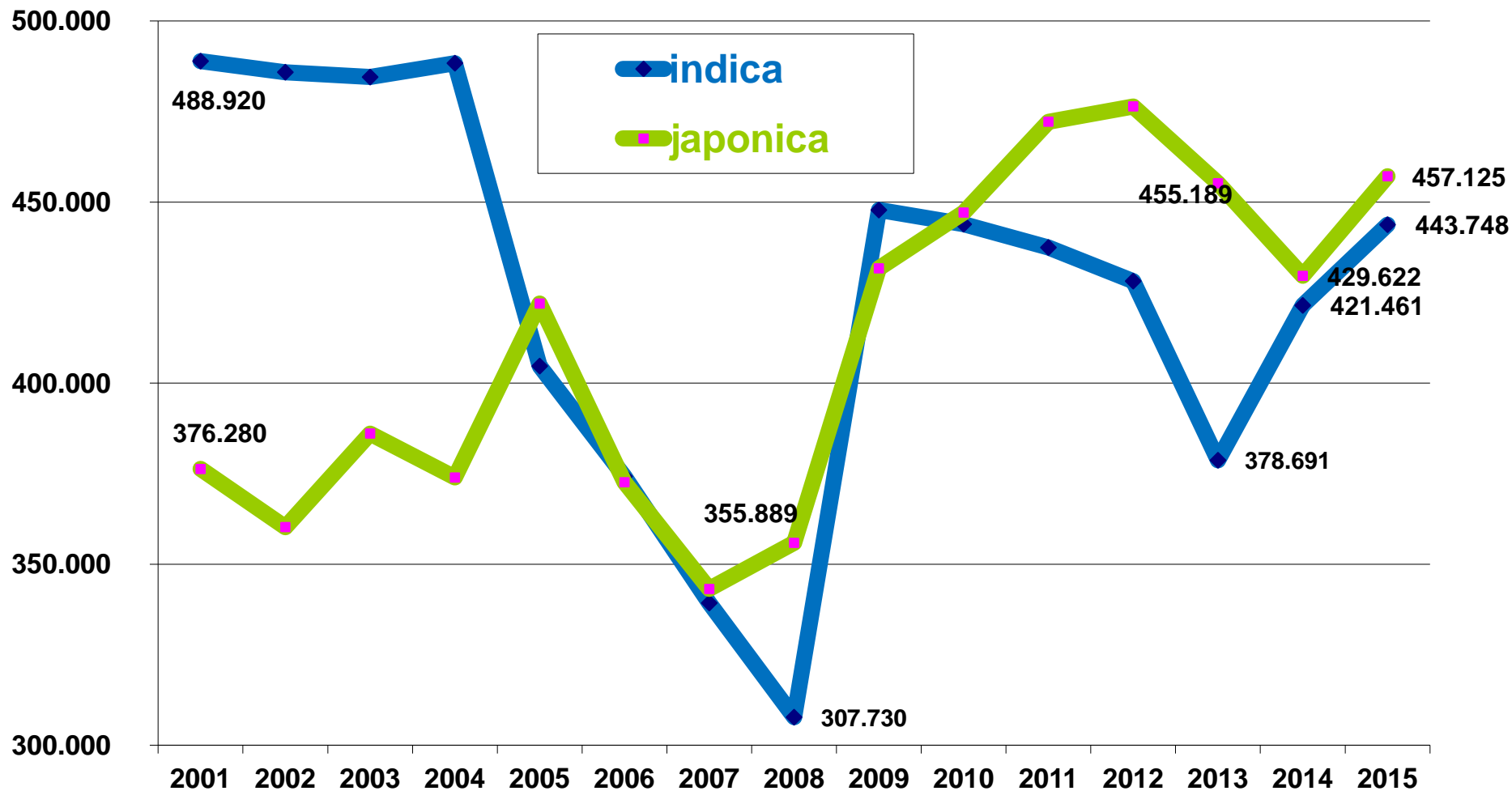
cooperativas agro-alimentarias octubre-15

produccion de arroz cascara 2015 Y 2014						
CC.AA	Superficie en has.			PRODUCCIÓN t.		
	2014	2015	variación	2014	2015	variación
ANDALUCÍA	40.431	<b>39.932</b>	-1,23%	363.870	<b>393.780</b>	8,22%
ARAGÓN	6.472	<b>5.862</b>	-9,43%	32.360	<b>33.707</b>	4,16%
CATALUÑA	20.562	<b>20.716</b>	0,75%	143.878	<b>155.370</b>	7,99%
EXTREMADURA	25.006	<b>24.518</b>	-1,95%	168.000	<b>182.223</b>	8,47%
MURCIA y albacete	542	<b>529</b>	-2,46%	3.000	<b>2.800</b>	-6,67%
NAVARRA	1.811	<b>2.281</b>	25,95%	10.975	<b>12.546</b>	14,31%
VALENCIA	15.176	<b>15.056</b>	-0,79%	129.000	<b>120.448</b>	-6,63%
total	<b>110.000</b>	<b>108.894</b>	-1,01%	<b>851.083</b>	<b>900.873</b>	5,85%
	rendimiento medio España			7,35	8,27	<b>12,61%</b>

Superficie datos PAC (FEGA)



## ECOLUCION PRODUCCION SEGUN TIPO DE ARROZ EN ESPAÑA

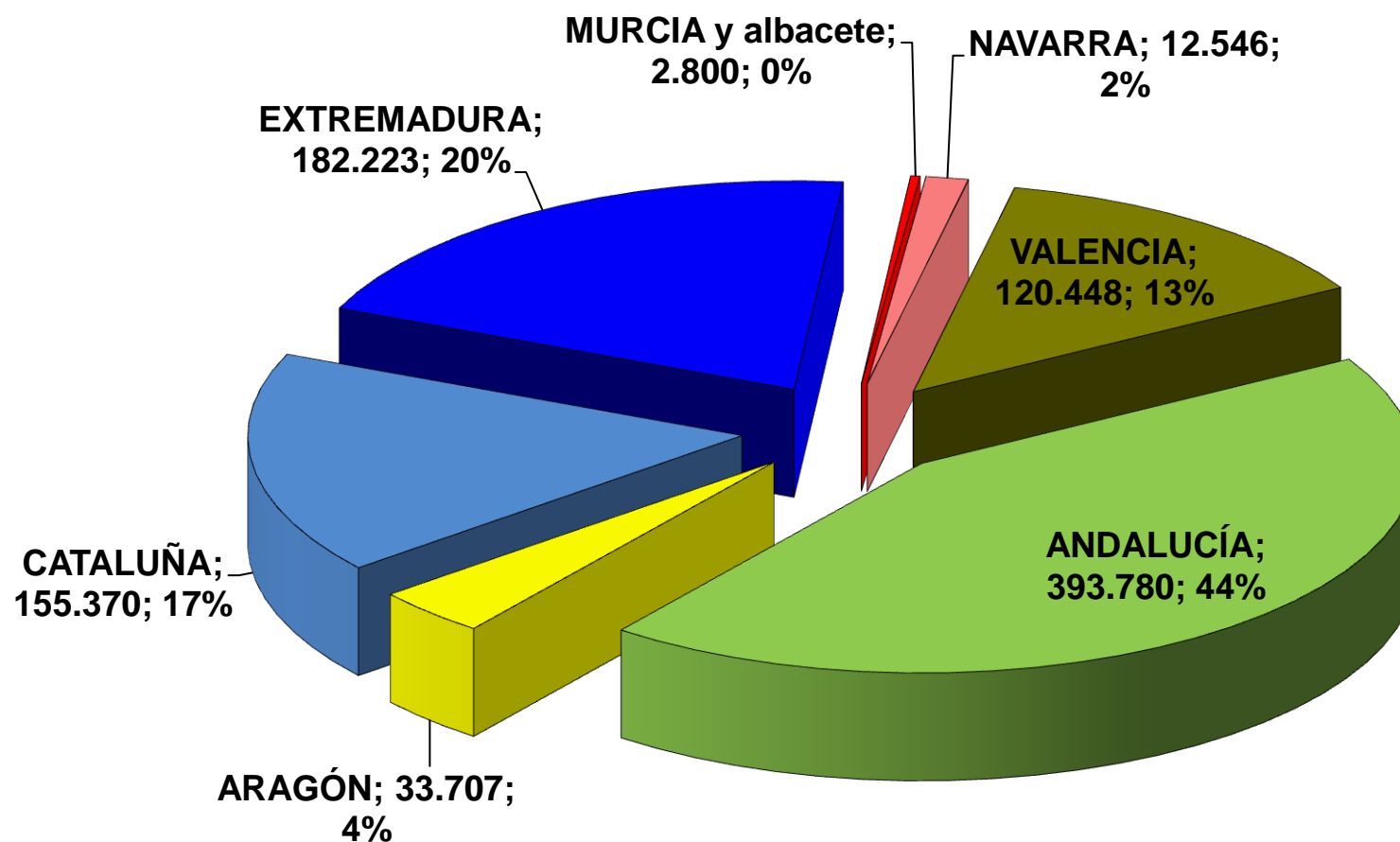




CC.AA	Superficie		PRODUCCIÓN 2015 t.					
	has.	%	total	%	indica	%	japonica y semi	%
ANDALUCÍA	<b>39.932,00</b>	36,67%	<b>393.780</b>	43,71%	304.780	77,40%	89.000	22,60%
ARAGÓN	<b>5.862,00</b>	5,38%	<b>33.707</b>	3,74%	0	0,00%	33.707	100,00%
CATALUÑA	<b>20.716,00</b>	19,02%	<b>155.370</b>	17,25%	12.274	7,90%	143.096	92,10%
EXTREMADURA	<b>24.518,00</b>	22,52%	<b>182.223</b>	20,23%	123.923	68,01%	58.300	31,99%
MURCIA y albacete	<b>528,66</b>	0,49%	<b>2.800</b>	0,31%	0	0,00%	2.800	100,00%
NAVARRA	<b>2.281,00</b>	2,09%	<b>12.546</b>	1,39%	0	0,00%	12.546	100,00%
VALENCIA	<b>15.056,00</b>	13,83%	<b>120.448</b>	13,37%	2.770	2,30%	117.678	97,70%
<b>total</b>	<b>108.893,66</b>		<b>900.873</b>		<b>443.748</b>	49,26%	<b>457.125</b>	50,74%

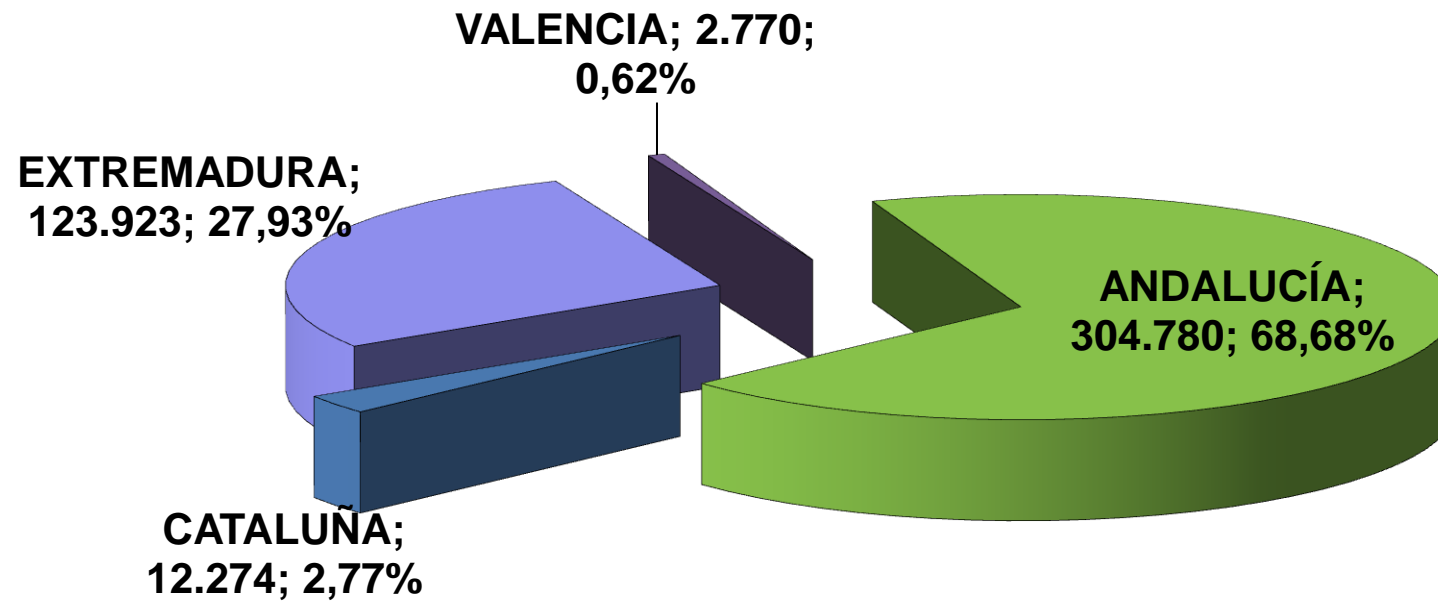


## PRODUCCIÓN DE ARROZ CASCARA 2015/2016





## PRODUCCIÓN DE ARROZ INDICA 2015/2016





## PRODUCCIÓN DE ARROZ JAPONICA 2015/016

